

# Pouce & plume

Câlinerie . Clapotis . Frimousse  
Journal de l'association SAGE

DE AVRIL À  
JUIN 2013

Association SAGE  
51, rue Roger Lejard  
33130 Bègles  
Tél. : 05 56 49 24 14  
sage.begles@business.fr  
www.asso-sage.fr

## Edito ☺

Savez-vous que sous un beau soleil... nous vous invitons à venir habillés de blanc et rouge, partager ce samedi un moment festif et convivial aux accents et saveurs du pays basque. Encore une année qui se finit avec une participation importante des parents.

Certains prennent le chemin de l'école et d'autres seront présents en septembre pour continuer à écrire l'histoire de SAGE dans une dynamique dont parents, enfants et professionnelles s'enrichissent mutuellement.

Nous souhaitons poursuivre notre engagement pour l'accueil de qualité de la petite enfance et continuons à travailler avec nos partenaires (Mairie, CAF, PMI) afin d'améliorer la réponse aux besoins des jeunes familles béglaises.

Profitez de l'été et des belles journées ensoleillées pour faire le plein d'énergie et de bonne humeur en famille !

## ☺ Sommaire

<b>Edito</b> .....	p. 1
<b>Zoom sur : Attribution des places et rentrée 2013</b> .....	p. 2
<b>Dossier : Bébé Voyage</b> .....	p. 3-5
<b>Retour sur : L'événement du printemps</b> .....	p. 6-8
<b>Zoom sur : Les passerelles crèches-écoles...</b>	p. 9
<b>L'écho des crèches</b>	
Câlinerie .....	p. 10-11
Clapotis .....	p. 12-13
Frimousse .....	p. 14-15
<b>A vos agendas</b> .....	p. 16-17
<b>Atelier Oiseau-mobile</b> .....	P. 18-19
<b>La bourse aux vêtements</b> .....	p. 20

## Attribution des places



## Attribution des places en crèche

Le 24 avril, la commission d'attribution des places en crèche a eu lieu.

Cette commission est composée de l'ensemble des directrices des structures d'accueil, du responsable du service petite enfance et de Mme Cami, élue, déléguée à la petite enfance.

Chaque année plus de 300 dossiers sont déposés au Guichet Unique qui centralise toutes les demandes des familles aussi bien pour un accueil en lieu collectif que chez une assistante maternelle.

Chaque dossier fait l'objet d'un traitement informatique et à la date de réception entre dans la liste d'attente d'attribution.

Pour préparer cette commission, chaque directrice a préalablement transmis le nombre de places disponibles à partir de septembre dans sa structure d'accueil, et ce pour chaque groupe d'âge. (Petits-Moyens-Grands)

Tous les dossiers sont étudiés, les parents, ayant dans le mois précédent la commission, reçu un courrier pour confirmer le maintien de leur demande.

Cette année plus de 80 familles ont reçu une réponse positive pour une demande d'accueil en crèche à la suite de cette commission.

Parmi elles, 34 vont faire leur entrée à l'association.

Nous vous rappelons que si vous voulez bénéficier d'une place d'accueil sur la semaine de juillet ou d'août pendant laquelle la structure de votre enfant est fermée, il vous faut remettre à la directrice dans les plus brefs délais votre coupon réponse avec les dates de vacances de votre enfant et les jours dont vous avez besoin si nécessaire.

Rappel pour les enfants qui rentrent à l'école :

Les inscriptions pour la cantine, l'accueil périscolaire et centre de loisirs se font à la Mairie depuis le 13 mai jusqu'au 12 juillet (renseignements sur le site de la Mairie).

## Rappel des fermetures d'été de SAGE

### Frimousse :

du 29 juillet au 25 août 2013

### La Câlinerie :

du 22 juillet au 18 août 2013

### Clapotis :

du 29 juillet au 25 août 2013


SUR LE THÈME DU VOYAGE

A PARAÎTRE LE :

# GUIDE DU BÉBÉ-ROUTARD

AVEC :

- LES MEILLEURES CRÈCHES
- LES STATIONS DE REMPLISSAGE-BIBERON
- RÉVISIONS DE BARBIES - BABARS - NOUNOURS
- DÉCHÈTERIES POUR COUCHES USAGÉES
- DISCOTHÈQUES ENFANTINES (possibilité de sieste sur place)



+ UN SUPPLÉMENT POUR LES PLUS GRANDS :

- COMMENT SE PASSER DE COUCHES
- AVOIR MOINS PEUR DANS LE NOIR
- PRÉPARER SOI-MÊME SON BIB (ET LE FAIRE CHAUFFER)

NORMAN

(PAPA DE CÉLIE)



## Bébé voyage

L'été arrive, et pour certains d'entre vous les vacances...

Peut-être voyagerez-vous dans des contrées lointaines où sur la Côte d'Aquitaine, marcherez dans les Pyrénées ou en Corrèze...

Prendre le train, l'avion ou le bateau sans oublier l'auto avec des enfants en bas âge cela peut déjà être une aventure en soi.

Avant même de partir un tri s'impose on ne peut emmener toutes les peluches, camions, et jouets favoris il va falloir aller à l'essentiel sans oublier que l'on doit occuper le temps du voyage les enfants dans des espaces restreints et pas toujours adaptés.

En parents avisés, vous avez tout préparé et voici en quelques lignes ce que vous conseille Mme Mussard le médecin référent de SAGE

Les indispensables pour passer un bon été

- chapeau, lunettes de soleil, crème solaire écran total pour bébé, bien sûr

- biberon et bouteille d'eau, et, en fonction de l'âge, petit pot de carotte et de pomme-coing, pour un premier repas dans le cas où apparaîtraient des selles molles,

- serviette éponge, lingettes pour bébé, s'il les tolère,
- carnet de santé, thermomètre, sérum physiologique en unidoses, paracétamol (en sachets ou en sirop adaptés au poids plutôt qu'en suppositoires)

En fonction de la destination (surtout pays chauds), prévoir une moustiquaire, et voir avec le médecin traitant pour la prescription éventuelle d'un antiseptique, d'une crème contre les piqûres d'insectes et de sachets de soluté de réhydratation orale.



**T**émoignages de parents qui ont voyagé avec leurs enfants

«

Notre fils de 14 mois a eu la chance de partir avec ses parents aux Etats-Unis pour un road trip de 4 semaines !

Cet âge s'est avéré idéal pour bien des aspects logistiques : D'abord jusqu'à 2 ans, il ne paie que 10% du prix du billet d'avion... pour voyager sur les genoux de ses parents, il tient encore dans le porte bébé kangourou et pour les 13 Heures de vol, ça aide bien...

Il ne paie pas non plus de supplément dans les hôtels, nous sommes partis avec la tente pop-up Oxybul prêtée par des amis et son matelas autogonflant (taille minime, se monte et se démonte facilement et pèse seulement 2,4 kg)

Ne marchant pas encore, il a visité tantôt dans la poussette, profitant des arrêts dans toutes les aires de jeux croisées, pour les balades citadines tantôt en porte bébé lors des randonnées dans les parcs nationaux.

Pour les siestes, il s'est adapté au rythme des parents et dormait

le matin et l'après-midi quand il voulait (tantôt en voiture, tantôt en poussette, tantôt en porte bébé et s'est parfaitement adapté (sachant qu'à bientôt 2 ans Anatole fait encore des siestes de 3 heures l'après-midi) à ne pas être dans un lit.

L'indispensable pour les balades dans les parcs :

Lunettes de soleil, casquette et écran total (Avène indice 50), un parapluie en guise d'ombrelle à tenir quand on est en mode porte bébé, une bombe brumisateur (il adorait et il fait très chaud en août... On a quand même fait un arrêt photo au milieu de la Death Valley à 51°C ! Pour la nourriture : partir avec du lait de croissance en poudre (difficile à trouver et cher sur place) sinon couches et petits pots se trouvent partout, à manger froid pour un pique-nique agrémenté de petits suisses et de fruits font parfaitement l'affaire et permettent de rester autonome.

Acheter sur place une glacière qui vous accompagnera dans le coffre de la voiture tout le voyage. On trouve partout des blocs de glace pour se ravitailler quotidiennement, pour garder boissons fraîches et pique-nique.

Ce qu'il a aimé : les aires de jeux de San Francisco et New York, les écureuils de Grand Canyon, escalader... à 4 pattes à Zion ou encore Arches, les hôtels de l'Ouest, avec des chambres toujours très grandes aux placards à ouvrir et aux climatisations à hauteur de bébé, idéale pour s'appuyer et se tenir debout, avec des piscines pour se rafraîchir !(idéal avec les couches little swimmer et la bouée Aqua coach de skill school), les smoothies et les soupes des restaurants à New York.

D'expérience encore, ne pas s'encombrer de jeux, il préférera se

trouver ses propres jeux sur place : boîte de chips, de lunettes de soleil, bouteille d'eau... sont beaucoup plus intéressants à cet âge-là.

On est parti à l'aventure mais si c'était à refaire, on recommencerait ! »

**Justine Desardurats**



« Nous avons voyagé avec notre fille aînée lorsqu'elle avait 22 mois.

Nous sommes partis tous les 3 en Polynésie française pendant 3 semaines.

Donc au programme : 22 heures d'avion à l'aller et 22 heures au retour.

Dans ce cas de figure, lors du voyage en avion qui est plutôt long et la nacelle prévue par la compagnie aérienne trop petite pour un enfant de 22 mois (ça déborde) : prévoir le doudou et se muscler ses genoux !!

Penser à ses jouets préférés.

Prévoir aussi des changes pour le vol, mais prendre de préférence des lingettes pour ne pas avoir de problèmes lors des contrôles. Avoir en sa possession du doliprane, des granules homéopathiques anti douleurs (coups, douleurs dentaires...).

Se renseigner pour réserver les repas bébés avec la compagnie aérienne. Il est important de s'alléger au maximum et de prévoir l'essentiel.

Pour la poussette, nous avons trouvé une poussette compacte avec protection solaire.

Finalement, nous ne l'avons pas trop utilisée...

Prévoir le chapeau, le lycra pour la protection du haut du corps et une crème solaire puissante, des lunettes de soleil, une pommade anti moustiques pour les bébés.

Pour le sommeil, le décalage du début et le dépaysement n'étaient pas évidents, mais avec le recul, il ne faut pas essayer de reproduire à tout prix les habitudes de notre enfant. Nous avons beaucoup de mal à lui faire faire les siestes, car là-bas il n'y avait ni rideaux, ni volets aux fenêtres...

Il vaut mieux vivre au rythme des vacances afin de profiter en famille de nos moments de bonheur et d'évasion...

Le réglage se fera naturellement au retour...

Bien entendu, prévoir le doliplane, les changes .... Mais inutile de se charger, des pharmacies très bien équipées sont présentes un peu partout.

Au niveau nourriture, nous étions amusés de constater à quel point notre enfant s'était adapté...la mortadelle et le poisson au petit déjeuner ne lui faisaient pas peur...

Pour nous rassurer, nous étions allés voir la pédiatre de notre fille avant de lancer notre projet...

Pour les souvenirs de voyage, notre fille se souvient toujours de ce voyage, mais cela est dû aux différentes photos que nous lui avons montrées par la suite....le voyage continue par la suite...

*Important : si vous voyagez à l'étranger, votre bébé aura besoin de son propre passeport ou carte d'identité. »*

**Nathalie Vrignaud**

Retour sur...



## L'évènement du printemps

Que de bons moments passés pendant l'évènement de ce printemps qui s'est déroulé dans les trois structures de SAGE à l'attention des parents et des enfants.

On a apprécié la venue de Sylvie de la bibliothèque de Bègles qui nous a fait découvrir avec des tapis à histoire « Boucle d'Or et les trois ours » et une drôle d'histoire avec un maillot de bain et des animaux qui se demandaient à quoi cela pouvait bien servir !!! .. nous on a beaucoup ri.

Puis c'est l'association Alice Aquitaine Prado avec Hélène, Marie Pierre et Laurence qui sont arrivées avec leurs valises pleines de livres qu'elles ont éparpillés sur le sol à l'attention des grands et des petits ; Moments d'écoute, d'émotion et de rires partagés entre parents et enfants.



Dans chaque structure, les équipes ont préparé des ateliers interactifs qu'elles sont parties faire découvrir aux enfants des trois structures. De Clapotis c'est la Moufle qui est venue nous réchauffer en ce printemps frileux. De



Frimousse le loup est sorti du livre et a voulu changer de couleur avec l'aide des enfants ; quant à la Câlinerie « le méchant loup du petit chaperon rouge » est devenu végétarien amateur de légumes et nous a fait découvrir des senteurs et éveillé nos papilles gustatives.



Une belle soirée entre adultes pour écouter Dominique Rateau nous conter l'art et la manière de lire des histoires que chacun s'approprié une fois le livre ouvert. Découvrir des auteurs et illustrateurs différents et voir combien la littérature enfantine résonne en nous adulte et fait ressurgir nos émotions d'enfant. Y-a-t-il de la bonne ou mauvaise littérature ? il y a surtout des histoires qui nous par-

lent et donnent du plaisir à partager avec les autres.

Pour les professionnelles de SAGE un temps de formation avec Hélène Botaro autour de la littérature enfantine nous a permis d'échanger sur l'importance de lire des livres en crèche aux tout-petits et aux plus grands en respectant la forme et le texte de l'auteur. Et que l'histoire peut être contée à tout moment dans la journée et en tout lieu.

Nous vous laissons découvrir les commentaires sur les livres qui composent « la malle aux livres » toujours à votre disposition dans les lieux d'accueil.

Nous remercions tous les parents qui ont participé et fait que cet évènement s'enrichisse de leurs participations, interventions et propositions.

Et il nous faut surtout remercier la **Fondation SNCF** qui dans le cadre des appels à projets « Entre les lignes » pour prévenir l'illettrisme en donnant le goût des mots, a retenu notre dossier et accordé la somme de 2000 € qui nous ont permis de réaliser l'ensemble de cet évènement et de financer les intervenants.




# La malle aux livres

Elle a voyagé de familles en familles... proposant dans chacune des trois crèches dix livres à emporter et à découvrir à la maison.

Voici vos impressions de lecture :

## La boîte de Zig & Zag \*\*

### LA BOÎTE DE ZIG ET ZAG



Clothilde Debucroix

- Pas trop d'histoire, mais une base pour s'en inventer.
- Petite lecture et atelier en final...
- Beaucoup d'humour, d'imagination, illustrations simples mais efficaces. On aime !

## Qui où quoi \*\*



Martine Perrin

MILAN jeunesse

- Pour les « bébés »
- Formes appréciées

- Couleurs et formes diverses appréciées.
- Couleurs, formes, le toucher...
- Dessin simple, couleur douce une surprise à chaque page.
- Simple et rigolo pour les tout-petits.

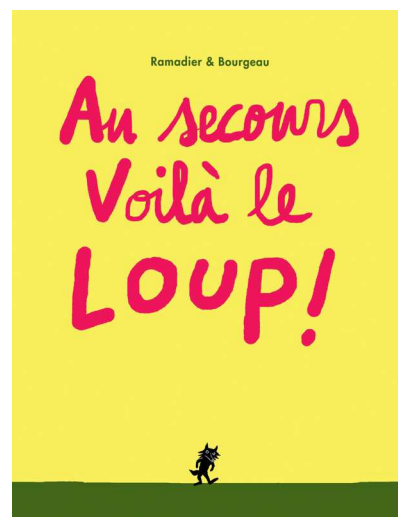
## Apin et Fanfan \*



L'Asperle

- Jolis découpages, mais histoire un peu « sans histoire »...
- Histoire poétique qui laisse une belle part à l'imagination.
- Illustrations originales.


## Au secours voilà le loup \*\*\*\*\*



Ramadier & Bourgeau

- A aimer bouger le livre pour faire tomber le loup.
- Livre interactif.
- Lecture active et rigolote.
- Très réussi car le lecteur est sollicité.
- Très sympa.
- L'auteur s'adresse directement au lecteur.
- Livre interactif, mieux que les tablettes tactiles ! Très efficace, illustrations agréables. Rires et frissons assurés... on ADORE.
- Ce n'est pas une histoire du soir.

## Petit pingouin et pomme de pin \*\*\*\*\*



Salina Yoon

SEUIL JEUNESSE

- Histoire et pliage appréciés.
- Histoire et illustrations appréciées.
- Jolie histoire d'amour.
- De la tendresse, un joli message.
- Illustrations adorables.
- Illustrations très douces, histoire poétique, histoire du soir ; on aime

**Concerto pour deux marmottes et plein d'enfants \*\***



- Drôle, mais deuxième partie moins intéressante que la première.
- Onomatopées amusantes à lire.
- Photos des animaux superbes.
- Texte pas trop apprécié.
- Joli livre.
- Le contraste entre le réalisme des photos et les images est intéressant pour l'enfant.

**Pas sage \*\*\***



- Très drôle.
- Trop mignon ce loup, même s'il veut croquer les enfants...
- Ce livre est à CROQUER ! à lire jusqu'à la dernière page ! pas de chance pour ce petit loup vilain qui aime croquer els enfants, car à la crèche FRIMOUSSE, il n'y a que des

enfants - SAGE - mais il ne connaît pas les enfants - SAGE - Trop RIGOLO !

- Belle histoire qu'on aime raconter. On aime les illustrations.
- On passe en une minute de la peur à l'émotion. Capte l'attention.


**Papa maman bébé \*\*\*\***



- Très drôle.
- La crotte de nez amusante pour les petits...
- Pour bien appréhender le classement, rangement...
- Un bon moment de lecture en famille (frères et sœurs de tous les âges).
- Pas très intéressant à raconter.

Par contre, du côté enfant, il adore, en redemande et le regarde tout seul en se racontant l'histoire.


**Superasticot \*\*\*\***



- Histoire et dessins colorés.
- Couleurs appréciées.
- Pour tous ces drôles de petits "zanimaux" ou petites bêtes grouillantes.
- Rimes et humour appréciés.
- Les amis, c'est très important... même quand on est super fort !
- Illustrations élaborées, couleurs attrayantes, histoire bien construite : aventure, humour, imagination... Peut-être un peu compliqué pour les tout-petits

- Histoire et dessins colorés.
- Couleurs appréciées.
- Pour tous ces drôles de petits "zanimaux" ou petites bêtes grouillantes.
- Rimes et humour appréciés.
- Les amis, c'est très important... même quand on est super fort !
- Illustrations élaborées, couleurs attrayantes, histoire bien construite : aventure, humour, imagination... Peut-être un peu compliqué pour les tout-petits

**1 loup, 2 chiens, 3 culottes \*\*\*\***



- Beaucoup de choses rigolotes qui sortent de la boîte et le loup et ses sucettes...
- Ludique
- Comptage, recomptage, reconnaissance des éléments...
- Un livre à compter.
- Illustrations épurées.
- Loup est gentil.
- Illustrations élaborées, couleurs attrayantes, histoire bien construite : aventure, humour, imagination... Peut-être un peu compliqué pour les tout-petits





## Les passerelles avec les écoles

### **E**n quoi consiste la passerelle crèche-maternelle ?

Le lundi 10 Juin a eu lieu la journée porte ouverte. La crèche la Calinerie ainsi que des parents étaient les bienvenus. La passerelle a pour but de faire connaître le lieu aux enfants. C'est aussi un bon moyen pour débiter une approche entre enfant et professionnelles de l'école.

### Quelles sont les grandes différences entre la crèche et la maternelle ?

- Le lieu : l'espace est beaucoup plus grand
- L'encadrement : 2 adultes pour 25 enfants
- Les règles : beaucoup plus de règles à respecter à l'école
- Le programme éducatif à tenir ainsi que les évaluations
- Le moment du repas : la cantine est plus grande
- La cours de récréation : 130 enfants se côtoient

### A la crèche, puis à la maternelle quels moyens vont être mis en place pour permettre le passage à l'école ?

A la crèche, nous parlons beaucoup de l'école, nous lisons des

histoires. Nous avons mis en place la passerelle. De plus, la journée porte ouverte est aussi un bon moyen pour rendre plus concret ce passage aux enfants. Lors de la journée portes ouvertes, Marina a bien expliqué aux enfants qu'à la rentrée les parents accompagneraient les enfants mais ne resteraient pas dans la classe.

### Comment faut il préparer son enfant à vivre cette transition ? Puis comment organiser au mieux la rentrée scolaire de l'enfant ?

A la maison, plus la rentrée approche, plus il est nécessaire de parler de l'école.

Il est aussi utile que les parents posent des questions à la directrice sur l'organisation de l'école. Cela permettra aux parents de répondre aux inquiétudes de leurs enfants.

Le 1<sup>er</sup> jour de rentrée, restez un moment avec votre enfant. La séparation peut parfois être difficile, il faut être disponible, prendre le temps, pour que tout se passe au mieux.

Enfin, n'oubliez pas sucette et / ou doudou qui s'avèrent très importants lors de ce grand changement !

Cette année, à l'initiative de la Mairie les directrices des écoles et des crèches se sont rencontrées pour échanger autour des passerelles et des journées portes ouvertes. Une réflexion est engagée pour développer des projets entre les écoles maternelles et les lieux d'accueil petite enfance.

## Passerelles

### CLAPOTIS - LA FERRADE

- Mardi 21 mai : visite de la bibliothèque
- Vendredi 24 mai : moment dans la salle de jeux
- Mardi 18 juin : petit tour au jardin de l'école
- Mardi 25 juin : temps en classe.

### FRIMOUSSE - JOLIOT CURIE

- Jeudi 20 juin
- Jeudi 27 juin

### LA CALINERIE - ST-AURICE

- 14 janvier et 11 février : Accueil à la bibliothèque
- 11 mars et 8 avril : Visite de l'école
- 13 mai et 10 juin : Accueil dans les classes



## Au jardin

Quand la poule sort de son poulailler et s'en va faire un tour à la Calinerie

C'est Jeudi. Par un bel après-midi du mois de mai, les enfants s'installent pour un goûter sur l'herbe. Au portail, vint à sonner Françoise, la « mamé » de Jeanne. Mains sur le guidon, elle transporte dans sa charrette de l'eau de pluie mise en bouteille, de petites truelles, des cuillères, des pots, un seau contenant la terre souple et sableuse de Bègles et du compost (élément indispensable à la gestation




des belles plantes). De sa poche, Françoise sort de petites graines et au fond de

sa charrette se trouve un panier de fleurs !

Après avoir accompagné les enfants au goûter, Françoise se met en action. Autour d'elle, les enfants regardent, écoutent et sous ses conseils avisés remplissent les pots de terre et commencent les semences de tournesol qui bientôt orneront les allées de la crèche.

Ah mais oui! J'allais oublier, Françoise n'est pas venue toute seule, dans une cage voilà Padou. Ornée d'une belle houpette, la poule préférée de Jeanne est venue visiter la crèche et montrer tous ses appareils aux enfants. Se laissant caresser presque apprivoiser, elle gambade dans les aires herbeuses. Bientôt c'est la cohue. Devant l'enthousiasme et l'excitation des enfants, elle entame avec eux une partie de cache cache dans les herbes de ciboulette puis de menthe.



Après toutes ces déambulations et plantations, Françoise et Padou s'en sont allées. Merci et à bientôt. On a passé un bon moment.



### La recette de Mina Taktouka marocaine



**Ingr  dients :** 4 poivrons rouges, 4 poivrons verts, 500 gr. De tomates, 2 gousses d'ail, 4 c.    5. d'huile d'olive, coriandre, sel, cumin, piment doux

**Pr  paration :**

Passer les poivrons au four, enlever la peau et couper les en d  s.   plucher les tomates et couper les en d  s. Ecraser l'ail avec la coriandre. Dans une po  le avec huile d'olive faite

revenir le tout, saler poivrer et rajouter le piment doux. Faites revenir le tout    feu doux 20 minutes. Accompagner avec du poisson ou de la viande. Bon app  tit !

## Passerelles   cole saint-Maurice

Depuis le mois de Janvier, un lundi par mois, Ewen et Gaspard se dirigent    pied vers l'  cole st Maurice. C'est pour eux le moyen de se familiariser avec leur future   cole.

Accompagn  s par un parent et une professionnelle, les premi  res visites avaient pour but de d  couvrir la biblioth  que. Chacun pouvait choisir de nombreuses histoires. Pour leur derni  re visite, Ewen et Gaspard ont ainsi d  couvert la cour de r  cr  ation, la salle de motricit   ainsi que la salle de classe de Marina, la directrice. Au programme : lego, p  te    modeler, histoire... Ils ont alors rencontr   les enfants et les professionnelles de l'  cole.

Cette passerelle a permis aux enfants de se pr  parer petit    petit au passage de la cr  che vers l'  cole ...

## Anniversaires

**Mai :** Elise le 21, Anael le 30 et Emma le 31

**Juin :** Mylo le 19 et Alejandro le 30

**Juillet :** Nohlan, Marilou et Charlee le 1er, Ambre le 28

**Ao  t :** Aurea le 1er, Issa le 10 et Jeanne le 28.

## Sorties

**Sorties Joujouth  que :**  
Le 20 juin

**Sorties Biblioth  que :**  
Le 28 juin (en poussettes)

**Ferme exotique de Cadaujac :**  
Le 11 juillet

## F  te de l'  t  

Le 5 juillet !





## En voyage

Après avoir exploré le Brésil, nous voilà repartis sur les océans armés de nos boîtes, cirés et épuisettes, en bateaux (à voile, à vapeur, à moteur...) à la découverte des fonds marins (poissons, étoiles de mer...).

Une journée en mer à été organisée : au programme pêche à la ligne, chants marins, pique-nique.

Après une escale rapide sur l'île de Pâques pour voir les statues Moaï, nous voici en route pour les côtes africaines destination le Kenya...

En juin, nous irons à la découverte du Kenya : savane, animaux sauvages, musique, cuisine typique... ce voyage se terminera le **5 juillet 2013** lors de la fête de fin d'année.





## Les recettes de Virginie

### Salade brésilienne



**Ingédients :** 2 boîtes d'ananas, 4 avocats, 1 cœur de batavia, 1 boîte de cœurs de palmiers, 1 citron vert, 1 c. à s. de coriandre, 2 c. à s. d'huile d'olive, 1 c. à s. de miel liquide, 12 radis, sel

**Préparation :**

Lavez les radis, essuyez-les et coupez-les en rondelles. Lavez la

batavia et essorez-la.

Egouttez et coupez en morceaux les ananas ainsi que les cœurs de palmiers (coupez-les en tronçons d'environ 1 cm). Dans un bol, versez le jus de citron vert.

Mélangez avec la coriandre ciselée, le miel, le sel et ajoutez l'huile d'olive. Ouvrez les avocats en deux et dénoyautez-les.

Epluchez-les puis coupez-les en lamelles. Mélangez l'ananas avec les radis, les cœurs de palmiers, la salade et l'avocat. Ajoutez la sauce.

### Gratin de morue



**Ingédients :** 1 kg de morue, 300 gr. de mozzarella, ½ kg de pommes de terre (pour four), 300 gr. de crème fraîche épaisse ou 2 verres de crème cheese, 1 boîte de crème de lait (300 gr.), 4 oignons moyens, 3 gousses d'ail, 2 grandes tomates, Quelques olives, Huile d'olive, 100 gr. de parmesan râpé, 150 gr. de farine pour panures

**Préparation :** Désaler la morue, en la laissant tremper dans l'eau toute la nuit précédente. Décortiquer la morue, retirer la peau et les arrêtes et réserver le poisson.

Peler les pommes de terre et les blanchir dans l'eau. Puis, couper en rondelles fines.

Dans une casserole, verser l'huile d'olive, les 4 oignons coupés en rondelles fines, l'ail écrasé et laisser dorer le tout, puis rajouter les tomates coupées en cubes, mélanger puis ajouter la morue réservée, les olives et laisser cuire 2 minutes. Puis réserver le tout.

Dans un plat rectangulaire (pour four), étaler une couche de crème fraîche épaisse, une couche de morue, une couche de pommes de terre, une couche de mozzarella et de crème de lait, répéter les différentes séquences de couches. A la fin de la préparation, la dernière couche sera composée de pommes de terre et de mozzarella et, le tout, saupoudré de parmesan et de farine pour panures.

Couvrir avec une feuille d'aluminium

Cuisson au four pendant 15 minutes avec l'aluminium et 15 minutes sans aluminium

Servir bien chaud.

## Anniversaires

**Mai :** Tristan le 2, Louise le 5, Lily Prune le 10, Florentin le 13, Antoine le 23  
**Août :** Marius le 2

## Sorties

### Sorties Joujouthèque :

Le 27 juin

### Sorties Bibliothèque :

Le 14 juin

### Ateliers Relaxation :

Le 28 mai,

les 5 et 12 juin

### Ferme exotique

### de Cadaujac :

Le 11 juillet

## Passerelles avec l'école de la Ferrade

### Mardi 21 mai :

visite de la bibliothèque

### Vendredi 24 mai :

moment dans la salle de jeux

### Mardi 18 juin :

petit tour au jardin de l'école

### Mardi 25 juin :

temps en classe.

## Fête des parents

Le mercredi 12 juin

**l'équipe de Clapotis invite les parents à partager le petit déjeuner ou le goûter pour fêter à cette occasion les mamans et les papas.**

Et le 5 juillet, c'est la fête de l'été !



## Le voyage du loup



### Le printemps de SAGE à Frimousse :

Hélène, Laurence et Marie-Pierre de l'Association Alice Aquitaine sont venues nous conter de belles et drôles d'histoires. Les familles ont pu participer et échanger avec les lectrices. Une belle rencontre autour du livre.

Avec Sylvie de la Bibliothèque nous avons découvert les tapis à histoires de « Boucle d'Or et les trois ours » et du « Machin »... Nous avons bien rigolé.

Nathalie et Laure de Clapotis sont venues nous conter l'histoire de La Moufle

Jordane et Maéva de La Caginerie sont venues nous faire partager les saveurs et les odeurs du jardin balade contée du Petit Chaperon Rouge.

### LE VOYAGE DU LOUP

Le loup continue son voyage autour du monde. Il s'est arrêté en Italie où il a mangé des pâtes, des pizzas, des glaces à tous les repas. MAMMA MIA ! Comme il se régala !!!

Au restaurant Del Frimousetto, les enfants ont pu déguster les pâtes fraîches colorées confectionnées avec la maman de Leandro.

Il part maintenant pour l'Egypte à la découverte des pyramides... « Que diriez-vous d'une petite promenade au bord du Nil ? » « Au secours un crocodile !!! »

Le jeudi 13 juin, journée au bord du Nil, on jouera dans les dunes, sous la tente ...

Si le soleil est de retour, un repas festif égyptien sous la tente dans le jardin... .



Nous continuons nos rencontres musicales avec Jenny de l'association PETITS BRUITS le 10 et 20 juin, découverte de nouvelles chansons et de nouveaux instruments.





## La recette de Karine Parmentier de thom



**Ingrédients :** Pommes de terre, Tomates concassées, Thon en boîte au naturel, Oignon, Lait demi-écrémé, Fromage râpé, Huile d'olive, Beurre, Bouquet de thym

### Préparation :

Faire cuire les pommes de terre 10 mn à la cocotte-minute.

Dans une poêle faire revenir l'oignon émincé avec un peu de thym et un filet d'huile d'olive puis ajouter les tomates concassées et un peu d'eau. Laisser mijoter 5 à 10 mn jusqu'à ce que l'eau soit évaporée. Ajouter le thon émietté et mélanger quelques minutes à feux doux.

Préparer la purée en écrasant les pommes de terre avec le lait, un filet d'huile d'olive et quelques noisettes de beurre.

Dans un plat à gratin, commencer par une couche de purée, mettre le thon au milieu et finir avec la purée. Parsemer de fromage râpé et passer 5 à 10 minutes sous le grill.

Beaucoup de nos recettes et menus sont issus du site « saveur d'enfants », plein de bonnes idées avec des recettes goûteuses, équilibrées et qui plaisent beaucoup aux enfants.



## Passerelles avec l'école Joliot Curie

Les visites passerelles avec l'école Joliot Curie auront lieu 2 matinées pour cette année, le jeudi 20 juin et le jeudi 27 juin.

Elles concerneront 5 enfants de FRIMOUSSE... habitant dans le quartier.

Ces rencontres permettent aux enfants de découvrir leur future école. Ils visiteront la bibliothèque, participeront aux temps de jeux en classe et récréation.

La passerelle est un passage de relais entre les professionnels de la crèche et de l'école qui nous l'espérons, permet aux enfants de vivre une rentrée plus sereine.

## Anniversaires

**Mai :** Naïla le 11, Ambre le 15 et Amaël le 20

**Juin :** Kylian le 2, Anatole le 15, Célia le 26

**Juillet :** Gabriel A. le 4, Gabriel B. le 15 et Vincent le 24

## Sorties

### Sorties Joujouthèque :

Le 6 juin et le 4 juillet

### Sorties Bibliothèque :

Le 14 juin

### Atelier Musique :

Les 10 et 20 juin

### Ferme exotique

### de Cadaujac :

Le 11 juillet

## Fêtes

### Samedi 29 Juin :

retrouvons-nous autour d'un samedi ré-créatif, cloturé par un pique-nique dans le jardin.

### FETE DE LA CRECHE LE

### VENDREDI 5 JUILLET à

partir de 19h30...

Pour fêter l'arrivée de l'été, l'équipe de Frimousse vous invite à déguster quelques grillades !

# A vos agendas !



## Des Pestacles !

### FÊTE DE LA MUSIQUE DES ENFANTS

**Dimanche 23 juin**

> Jardin public de Bordeaux

En plein air, effervescente, inventive et joyeuse, la fête promet d'éveiller les petites oreilles à toutes sortes de musiques ! Concerts avec la Rock School. Ateliers tatouages rigolos (effaçables à l'eau), avec Nice to meat you. Concerts des Jeunes Ensembles instrumentaux et vocaux du Conservatoire. Avec la Maison des Enfants : exploration sonore en famille, et chansons jouées avec les plus petits. L'aventure en petit comité sous le Tipi musical du Centre Yavne, pour rencontrer une chanson dans plusieurs langues, se l'approprier, puis sortir et la partager... Concerts de musique de chambre classique, par les étudiants du Pôle d'Enseignement Supérieur de Musique et de Danse, avec présentation des instruments aux enfants... etc. En famille, avec enfants petits et grands.

### MAINS ET PIEDS

**Mercredi 26 juin à 10h**

> L'Arbre à Jouer, Gradignan.

Peinture naturelle : création d'une œuvre collective, pour 3 à 5 ans, 10h.  
<http://www.larbreajouer.com>

### STAGE DE THÉÂTRE (4-8 ans)

**1er juillet**

> Comédie Gallien 20 rue Rolland à Bordeaux

Votre enfant est exubérant ou timide? Il a envie de jouer des personnages et de s'amuser avec d'autres enfants dans des histoires inventées? N'hésitez pas à lui

faire confiance et inscrivez le à nos stages de théâtre. Les stages ont lieu sur la scène de la Comédie Gallien, dispensés par des professionnels de la scène et de l'animation: Echauffement, élaboration de scénario, incarnation des personnages, création des décors, des lumières et des maquillages, sans oublier la pause goûter ! Pendant 4 matinées durant les vacances scolaires du lundi matin au jeudi matin. Représentation finale le jeudi 4 juillet 2013 à 11h30 en présence des parents et amis. Sans hésiter, inscrivez dès à présent votre enfant au stage de Théâtre !

### BALADE A PONEY

**Dimanche 7 juillet de 14h à 18h**

**Dimanche 25 août de 14h à 18h**

> Ecosite du Bourgailh à Pessac

3€ le 1/4 d'heure

Les Shetlands du centre équestre attendent les petits visiteurs pour une balade dans la forêt

<http://www.bourgailh-pessac.fr>

### LES PETITS NAVIRES

**Mardi 9 juillet à 16h**

**Jeudi 18 juillet à 16h**

**Jeudi 25 juillet à 16h**

**Mardi 6 août à 16h**

**Mardi 27 août à 16h**

> Musée des Douanes à Bordeaux

La fouille des colis, avec des outils. 3 à 5 ans, 16h. Musée des douanes,

### BEAUX COLLAGES

**Le 10 juillet**

> BOBY & Cie, 36 cours Portal à Bordeaux

Atelier créatif adapté aux petits (2-4 ans)

### DRÔLE DE MÔMES

**Du 12 au 14 juillet**

> Château de Montendre (60 kms de Bordeaux)

Festival de théâtre, et aussi cirque, danse, musique... Accueillant, joyeux et familial, dans un théâtre de verdure, sous chapiteau, yourte, et kiosque à musique. Machine à Bulles. (voir ESCAPADES).

<http://www.drolesdemomes.fr/>

### POP + LAND = ART

**Du 8 au 19 juillet**

> 3 rue Laseppe à Bordeaux

Des techniques originales pour des œuvres explosives ! Peinture au pulvérisateur, Land Art au Jardin Public, portrait Pop Art, masque africain en argile, rencontre avec Jofo... Des stages à la carte, du 8 au 19 juillet, 10h30-12h pour les 3-5 ans et 14h30-17h pour les 6-13 ans.

### A LA MODE DES DOUANIERS

**Mardi 16 juillet à 16h**

**Jeudi 1er août à 16h**

**Mardi 20 août à 16h**

> Musée des Douanes à Bordeaux

Deux uniformes, deux époques à identi-



fier dans le musée : atelier jeu pour 3 à 5 ans, à 16h. Musée des douanes,

#### LA FERME MOBILE

**Dimanche 4 août**

> Ecosite du Bourgailh à Pessac

Races anciennes domestiques à découvrir : poule et coq gascon, lapin chèvre, oie de Toulouse, porc gascon... Entrée libre, pour tous.

<http://www.bourgailh-pessac.fr>

#### FÊTE DES KIDS

**Le 24 juillet et le 7 août**

> Place de la chapelle à Carcans

Carcans fête les enfants ! Deux journées exceptionnelles les attendent, avec des activités et des surprises !

Maubuisson s'anime pour les plus jeunes et leur promet une journée inoubliable : spectacle, sculpture sur ballon, jeux géants de la Côte d'Argent, maquillage, magie... Et pour finir ? Un bal qui les séduit tous !

24 juillet 2013 : 11h: "Ondine, la petite sirène". Spectacle présenté par Arts et Culture. De 5 à 14 ans. 5€.

Centre Culturel de l'Estran. 16h à 23h: Jeux Géants de la Côte d'Argent. Echecs, mikado, bataille navale...

Place de la Chapelle. 17h30 à 19h et 21h à 23h: Pas'Ballon. Magie, sculpture sur ballon, maquillage.

Rue de Maubuisson. 18h à 19h: Animations percussions. Sur inscription. Limité à 20 enfants.

Place du Pôle. 21h: Bal pour enfants avec la compagnie Aristol'Auch.

Place du Pôle. 7 août 2013: 11h: "Palettes". Spectacle de danse, musique, arts visuel présenté par la Cie DELIMELLO de 3 à 12 ans. 5€.

Salle de l'Estran. 15h à 18h: Initiation escrime. Organisé par le Comité d'escrime et CAP 33.

Place du Pôle. 16h à 23h: Jeux Géants de la Côte d'Argent. Echecs, mikado, bataille navale...

Place de la Chapelle. 17h30 à 19h et 21h à 23h: Pas'Ballon. Magie, sculpture sur ballon, maquillage.

Rue de Maubuisson. 18h à 19h: Animation percussions. Sur inscription. Limité à 20 enfants.

Place du Pôle. 21h: Compagnie Aristol'Auch. Bal pour enfants. Place du Pôle.

#### YOUPLA BOUM TON CORPS

**Mercredi et samedi à 15h**

**Dimanche à 15h et 16h30**

**Jusqu'au 18 octobre**

> Cap Sciences à Bordeaux

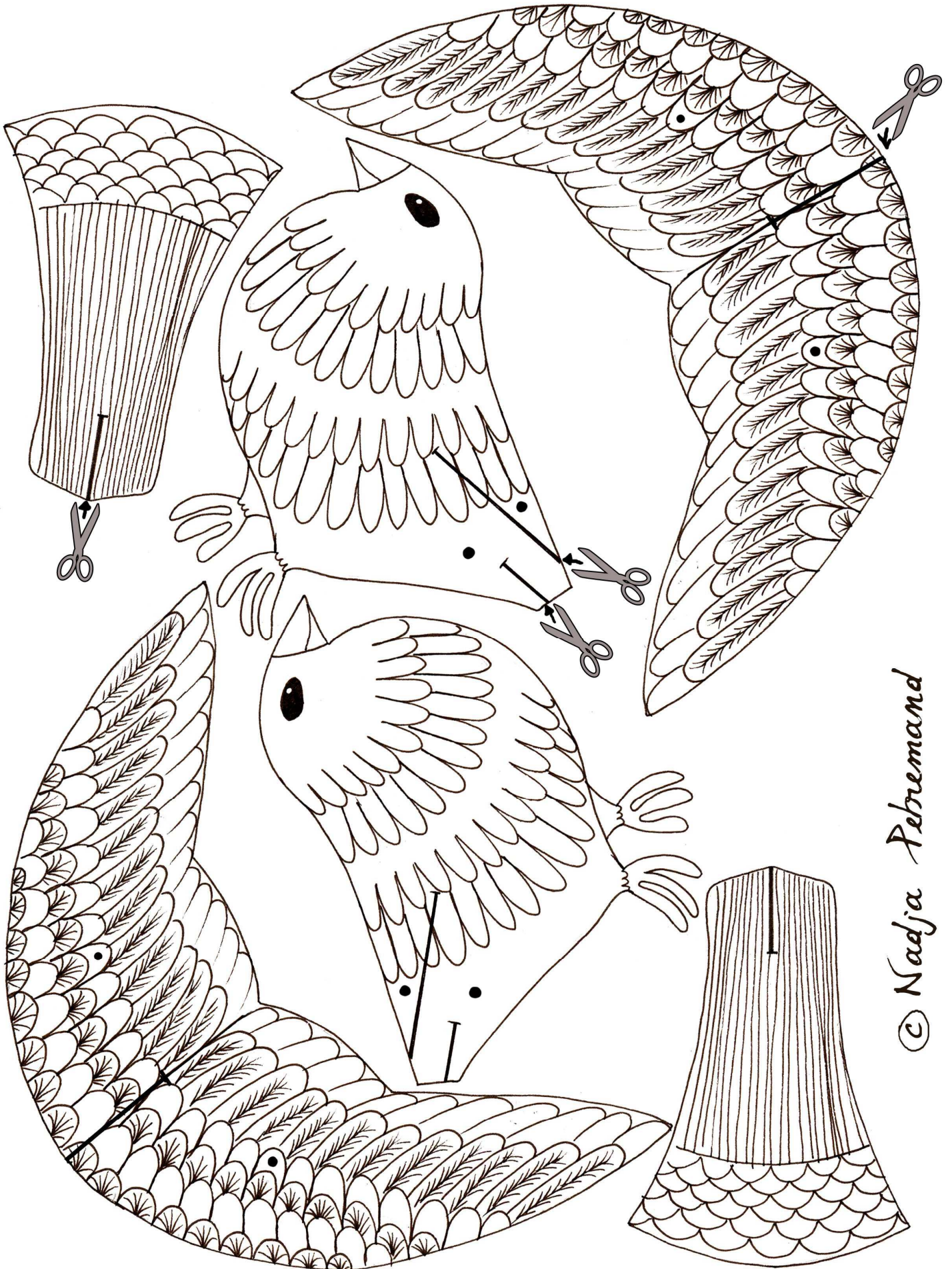
Exposition-Atelier au Petit Carré. Dans un décor de fête foraine : jouer avec ombres et reflets, sauter, lancer, viser. Pour tous ces ateliers il est indispensable de s'inscrire à Cap Sciences.

[www.cap-sciences.net/pageseditos.243,left\\_4B2004EF.html](http://www.cap-sciences.net/pageseditos.243,left_4B2004EF.html)

**A** vos bérets, pantalons, chemises blanches et foulards rouges ! Tout de basque vêtus, nous vous attendons samedi 15 juin à partir de 9h30 à la Câlinerie pour une Assemblée Générale festive !

Apportez entrées et desserts à partager lors du buffet/pique-nique !






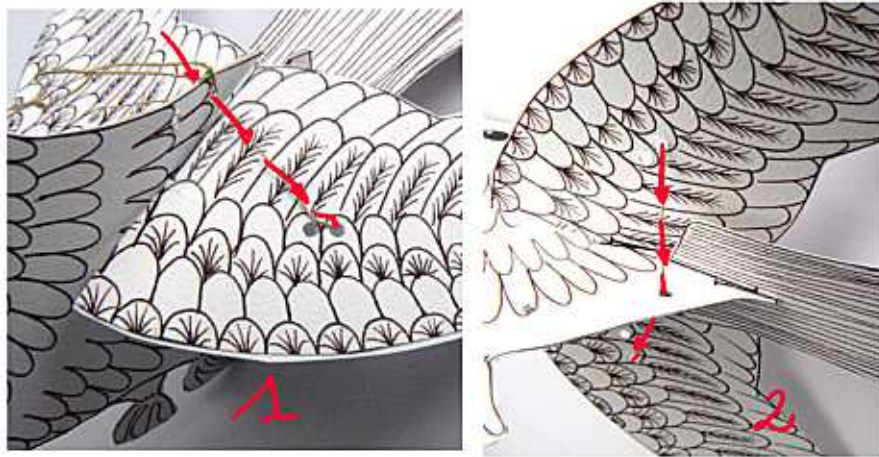
© Nadja Pebremand

# Atelier de printemps !

---

## Oiseau-Mobile

Coloriez les différents morceaux,  
assemblez avec de la colle envers contre envers  
les ailes, le corps et la queue.  
Glissez les ailes et la queue dans les fentes du corps.  
Passez la ficelle dans les trous.



© Nadja Febremand



# Bourse aux vêtements



Un succès !

Cette année encore, la bourse aux vêtements, qui a eu lieu les 13 et 14 avril derniers, a rencontré un vif succès.

29 personnes y ont participé en tant que vendeurs et notre recette a montré qu'un grand nombre d'acheteurs s'est déplacé.

Cependant, pour une bonne organisation, il est nécessaire de rappeler que tous les vendeurs doivent participer à l'installation ou au rangement.

Rendez-vous mi-octobre pour une nouvelle édition : vêtements automne et hiver, de nombreux jouets et livres en prévision des cadeaux de Noël.